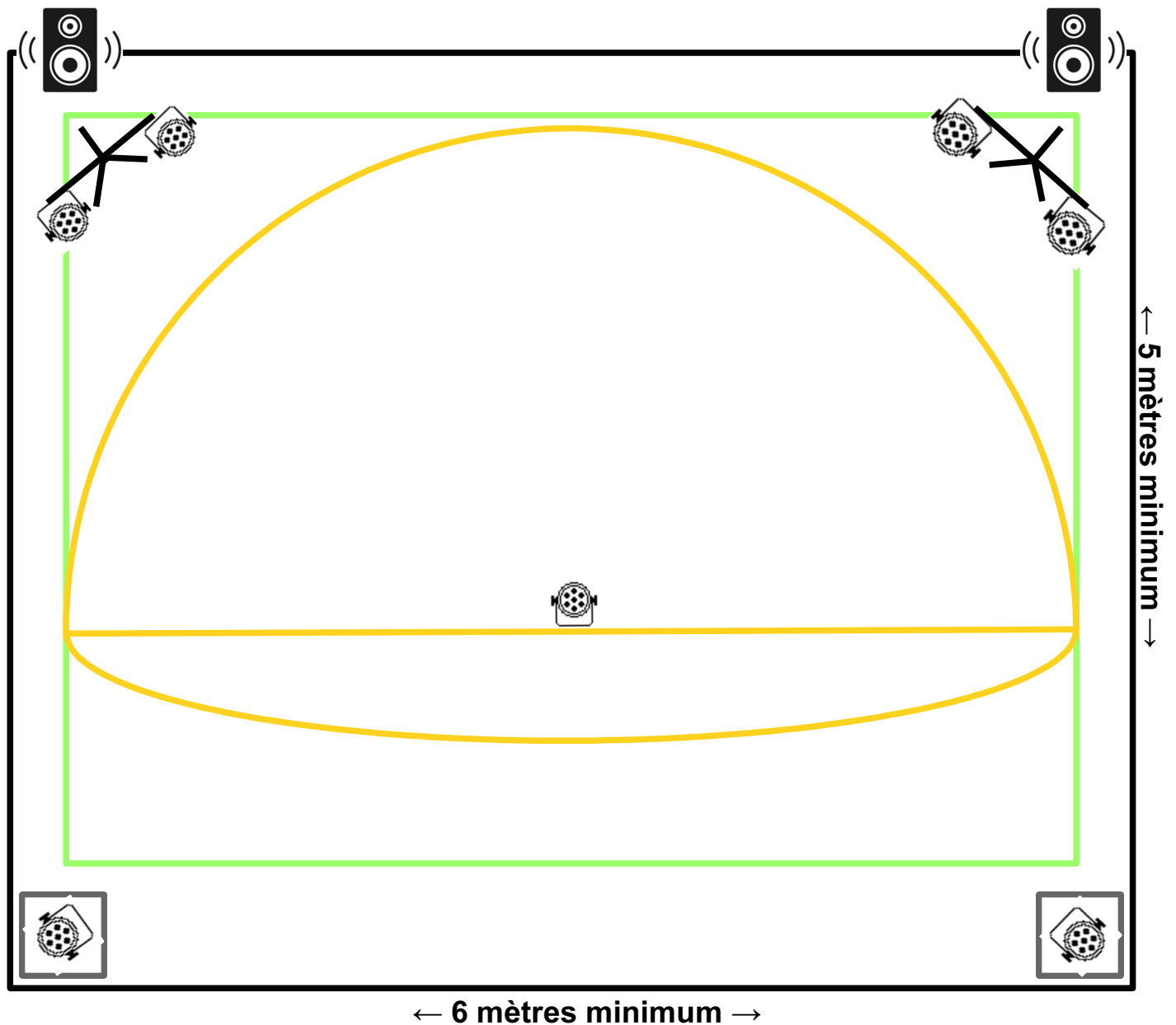



Cie l'Envers du Monde / Petit pas petit Plan lumière




Espace scénique minimum : ouverture 6m / profondeur 5m / hauteur 2,80m

— = Décor en forme de demi-dôme : ouvert. 5m, prof. 2,70m (au sol), haut. 2,70m

— = tapis de jeu étanche (bâche + moquette blanche) : ouvert. 5m, prof. 4m

 = PAR Leds fournis par la Cie (sur platine, sur pied ou accroché au décor)

 = sono fournie par la Cie (à positionner en fonction du lieu)

A fournir par l'organisateur :
raccordement électrique (2 circuits de 16A), fond noir de préférence